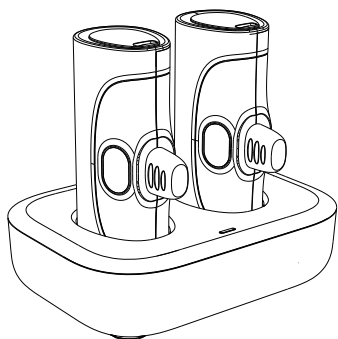


ステーション型2連モバイルバッテリー 取扱説明書



このたびは、弊社製品をご購入いただき誠にありがとうございました。
本製品を安全に正しくお使いいただくため、重要な情報が記載されています。
この取扱説明書をよくお読みのうえ、正しく使用してください。
誤った使用は故障や事故、けがなどの原因となります。
Lightning 対応機器への充電には Type-C to Lightning を使用してください。

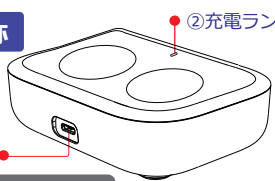
A. 付属品

1. 充電ドック x1個
2. モバイルバッテリー本体 (5000mAh) x2個
3. Type-C to Type-C ケーブル x 1本
4. 取扱説明書 x1枚

B. 各部の名称

充電ドック

- ①Type-C
ポート(入力)



モバイルバッテリー本体

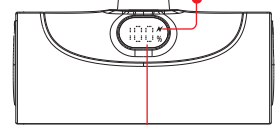
- ③Type-C 端子 (入出力)



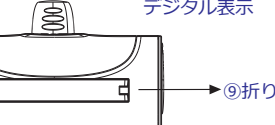
- ⑥Type-C コネクタ (入出力)



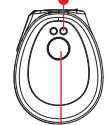
- ④USB PD ランプ



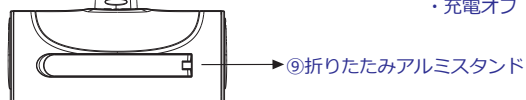

- ⑦電池残量
デジタル表示



- ⑤充電ドック
ピンコネクタ



- ⑧確認ボタン
・電池残量
・充電オフ



■対応モバイルバッテリー
型番: WP035C-BK
WP035C-WH
WP035B-BK
WP035B-WH

C. 本製品の使い方

※USB チャージャーは同梱しておりません。別途ご用意ください。
※最良の性能のため、USB PD 30W 以上の USB チャージャーを推奨しています。

「充電ドック」セットアップ

モバイルバッテリーを充電するには「充電ドック」を設置し、お手持ちの USB チャージャーをコンセントに差し込んでから、本製品に同梱される Type-C to Type-C ケーブルを差し込み、もう片方を①へ接続します。正しく接続されると「充電ドック」の上部の充電ランプが「青色」に点灯します。

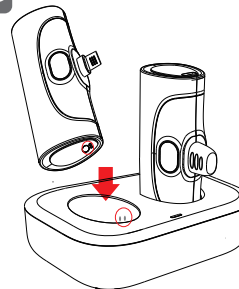


「モバイルバッテリー本体」を充電する

3つの方法で充電できます。

【方法1】充電ドックを使う

モバイルバッテリー本体の「充電ドックピンコネクタ」と「充電ドックの接点」を合わせる事で自動的に充電を開始します。

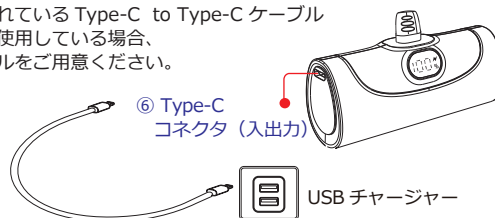


必ずお読みください！

充電ドックで充電する前に、設定部分に汗、液体、ほこりなど異物がないことを確認してください。異物がある状態で充電してしまうとモバイルバッテリーが破損や故障など危ない恐れがあります。

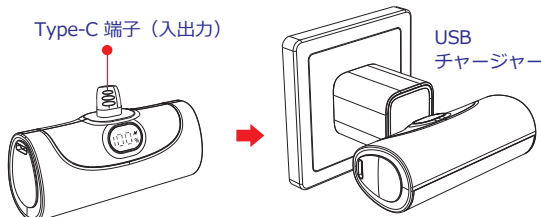
【方法2】充電ケーブルを使う

USB チャージャーと充電ケーブルをご用意ください。モバイルバッテリー本体の⑥へ充電ケーブルを接続すれば直接充電できます。
※本製品に同梱されている Type-C to Type-C ケーブルを充電ドックに使用している場合、別途充電ケーブルをご用意ください。



【方法3】USB チャージャーを使う

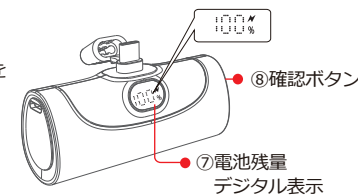
モバイルバッテリー本体の端子から USB チャージャーへ接続して充電できます。



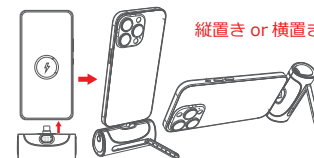
※ 画像はイメージです。実物とデザイン、色など異なる場合がございます。
※ 弊社は製品の改良や品質向上などの理由により、予告なく一部同梱物内容を変更する場合があります。これは欠品ではありませんので予めご了承ください

D. 電池残量の確認方法

⑧を押すとデジタルの数字で電池残量を確認できます。電池残量が0%の場合、⑧を押しても反応しません。充電を行ってください。



E. スタンドの使用法



ご注意

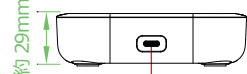
※ケース下部が 5mm を超える厚さのケースやケーブルや穴の幅が 13mm 未満のケースには非対応です。

※縦横置きに対応する頑丈なスタンド設計ですが、余分な負荷がかかってしまうとスタンドは折れてしまう可能性があります。使い方や使用環境にご注意ください。

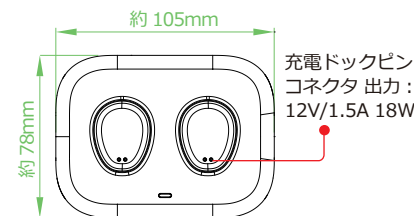
F. 仕様

充電ドック モバイルバッテリー搭載数量：2個

充電ドック重量 約 70g



Type-C ポート (入力) :
12V/2.5A PD 30W



ご注意

本製品のドックで他社製バッテリーを充電しないでください。各メーカーとも充電器はそれぞれ自社製のバッテリーの特性に合わせた仕様で設計されており、充電完了時の判定が異なります。そのため、指定以外の充電器で充電された充電電池は、発火・破裂・発熱・液漏れなどの事故の原因となりますので、絶対におやめください。

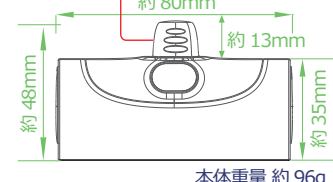
モバイルバッテリー本体

電池容量	5,000mAh / 1個当たり
電池タイプ	リチウムイオン電池充電式
Type-C 端子 (入出力)	
入力	5V/3A, 9V/2A, 12V/1.5A PD18W
出力	5V/3A, 9V/2.22A, 12V/1.67A PD20W
Type-C コネクタ (入出力)	
入力	5V/3A, 9V/2A, 12V/1.5A PD18W
出力	5V/3A, 9V/2.22A, 12V/1.67A PD20W
充電ドックピンコネクタ (入力)	
入力	12V/1.5A 18W

Type-C
コネクタ (入出力)



Type-C 端子 (入出力)



故障かな?と思ったら

下記の「対処方法」で解決しない場合、購入店もしくは弊社サポートセンターまでお問い合わせください。

現象	対処方法
電池残量デジタル表示が点滅している	充電中と電池残量が少ないと点滅しますので故障ではございません。
本製品が熱くなっている	しばらくおいてから使用してください。
モバイルバッテリー本体が点灯しない	本体の電力残量不足で、本体充電を行ってください。
スマホへ充電できない	本体電池残量の不足・端子の破損がないか確認してください。また、スマホ付属の純正ケーブルでの充電をご確認ください。
充電ドックの上部ランプが点滅している	本製品は USB PD 規格設計のため、USB チャージャーは USB PD 30W 以上の商品を推奨しています。これは故障ではなりません。

製品ご購入頂き誠にありがとうございます。初期不良及び故障につきまして購入店もしくは弊社サポートセンターにてご対応いたします。保証やサービスのご利用に日付・店舗を確認できる購入証明書が必要です。サービスのご利用には下記内容にご了承のうえご理解ご協力をお願いします。

サポート

万全を期して製品の取扱説明書を作成しましたが、万一ご不便や不都合などお気づきの点がありましたら、弊社サポートセンターへメールでご連絡ください。

弊社サポートセンターお問い合わせ先

メールアドレス: miraion@miraion.jp

サポート依頼の流れ ※返送時の送料

製品の不具合が生じた場合、購入店または弊社サポートセンターへお問い合わせください。

弊社サポートセンターでのご対応

1. 不具合の疑いが生じた場合、サポートセンターへメールでご連絡ください。
【購入証明書】、【具体的な症状】、【症状を確認できる写真】を教えてください。
2. 内容を確認しましたら、ご対応方法をご案内いたします。
3. 依頼品をお預かりし、弊社で症状確認後は速やかに交換対応いたします。
※返送時の送料 … 期間によって初期不良 or 点検対応など異なります。
【購入日から2週間以上】お客様元払いでお送りください。
【購入日から2週間以内】指定便（日本郵便 / 佐川急便）の着払いでお送りください。
指定便以外の場合は、お客様元払いでお送りください。

※ご注意! ①②③に該当する場合、受け入れをお断りする場合がございます。

- ① 事前にご連絡のない依頼品
- ② 指定業者以外の着払い
- ③ 初期不良期間を過ぎている依頼品の着払い

オプションやスペアパーツなどをお求めの場合は、
弊社サポートセンターへメール (miraion@miraion.jp)
お問い合わせください

安全上のご注意

- **入力と出力を逆にしたない**
発熱、発火、液漏れ、破裂、ケガの原因となります。
- **電源は PD 対応 USB チャージャーのポート以外からとらない**
充電ドックやモバイルバッテリー直接充電するときは USB 出力付き PD 対応 USB チャージャー等をご使用ください。DC5V を超えた他の電源を使用すると、発熱、発火、故障、感電、ケガの原因となります。
- **水に濡らさない**
水、海水などの液体が入ると、発熱、発火、故障、感電、ケガの原因となります。端子をショートさせない。
- **金属製のネックレスやヘアピン等と一緒に持ち運びや保管をしない**
発熱、発火、故障、感電、ケガの原因となります。
- **高温の場所で保管・放置・使用しない**
火のそば、ストーブの近く、直射日光の強い場所、炎天下の車内など高温になる場所に置かないでください。変形、故障、やけどの原因となります。
- **漏れた液体に触らない**
本製品内部から漏れた液体が目に入ったときは、擦らずきれいな水で洗った後、直ちに医師の診察を受けてください。失明などの原因となります。
- **電子レンジなどの加熱調理機器や高圧容器に入れない**
発熱、発煙、発火の原因となります。
- **引火、爆発のおそれがある場所では使用しない**
爆発や火災の原因となります。
- **本体に金属などを差し込まない**
発熱、感電、故障の原因となります。
- **小児が使用するときは保護者が正しい使い方を十分に教える**
使用中も安全に使用しているかご確認ください。感電やケガの原因となります。
- **本製品の充電と、本製品から他の機器への充電を同時に行わない**
発熱、液漏れ、故障の原因となります。

▲ 警告

- **踏みつけたり落下させるなど強い衝撃を与えない**
変形して、液漏れ、発熱、発火、故障、感電、ケガの原因となります。
- **可燃物や重いものを載せたり、毛布や布団で覆ったり包んだりしない**
発熱、発火、故障、感電、ケガの原因となります。
- **保管・使用中に発熱、変色、変形、異臭などの異常がある場合は使用をやめる**
発火、液漏れ、破裂、ケガの原因となります。
- **所定の充電時間を超えても充電が完了しない場合は充電を中止する**
液漏れ、発熱、発火、破裂の原因となります。
- **お風呂など湿気が多い場所では使用しない**
発熱、感電、故障の原因となります。

保証規定

1: 保証規定

この取扱説明書には事故防止のため重要な注意事項と取扱方法を記載しておりますので、よくお読みいただき製品を安全にご使用ください。

保証期間: 新品購入日から 6 ヶ月以内 (初期不良 2 週間以内) ※消耗品扱いのため、修理はお受けしていません。

- 1-1: 保証期間内の点検・修理依頼及び電話・メールサポートなど各サービスを無償にご提供します。(保証対象外を除く)
- 1-2: 当社が定める保証期間は製品ご購入日から 6 ヶ月以内となります。
- 1-3: 保証期間中に交換対応を行った場合でも保証期間はご購入日から 6 ヶ月以内です。
- 1-4: 保証期間内のサポートサービスには「ご購入日を確認できるレシートなどの証明書」が必要なため大切に保管してください。
- 1-5: 販売終了や生産終了、製品によって諸事情により修理困難な場合、同等及び製品仕様の近い製品にて交換対応を行います。

- 1-6: 保証期間を過ぎている場合、誠に申し訳ございませんが有償サポートでの対応となります。有償点検・有償交換・往復の送料などお客様の負担となります。
- 1-7: 点検・修理期間中の損害に対して当社は補償いたしかねますので予めご了承ください。
- 1-8: 点検・修理期間中の代替機や貸出など理由の如何を問わずご対応を一切行っておりません。
- 1-9: 運送中の破損や紛失などに対して当社では一切責任を負いません。運送中の衝撃や破損に耐えるようしっかり梱包してください。2: 保証対象外

本項目に該当する場合、理由の如何を問わず全ての保証やサポートサービスなど対象外となります。

- 2-1: 保証書やご購入証明書の紛失や偽造。
- 2-2: ご購入日を証明できない場合 (当社規定の保証期間の変更や修正を含む)
- 2-3: ご使用上の誤り (水没・落下・外部の衝撃、接続や挿入の誤りなど) や改造、故意による故障・損傷。
- 2-4: 当社以外での修理・分解・調整・改造による破損や故障 (コネクタ増設や分岐ケーブルの使用など電圧低下と電源への損害が起きた場合などを含む)
- 2-5: 火災・地震・落雷・水害・雷などの天災地変、公害・塩害・ガス害・結露などの環境要因、異常電圧や規定外の電源使用による破損・故障の場合。
- 2-6: 医療機器に影響のある場所での使用による故障・損傷・損傷。
- 2-7: 運搬や移動中による製品の破損・損傷の場合。
- 2-8: 長期間保管された製品の酸化を含む色変化のある場合。
- 2-9: お客様の使用環境・維持・管理方法に起因して生じた故障・損傷 (例: 埃・錆・カビ・虫など)
- 2-10: 本製品の構成をパッケージやセット販売している製品で構成要素を変更・改造している場合。
- 2-11: 製品以外の部材 (外箱 / 説明書 / 保証書など)
- 2-12: 有寿命部品、消耗品 (バッテリーなどの蓄電デバイス) または定期交換部品の自然消耗、磨耗、劣化等により部品の交換が必要な場合。本製品のバッテリーも消耗品扱いとなります。
- 2-13: 本製品の故障・損傷・使用中に生じた他の機器の故障・データ変更や消失などの直接・二次的な損害について一切その責任を負いません。
- 2-14: 故障原因が本製品以外の環境や他の機器によって破損や故障した場合。
- 2-15: 他社製品との相性による不具合。
- 2-16: 保証もこの保証条件に適合しなかった場合。指定された目的以外で使用された場合のいずれかに該当する場合。
- 2-17: 製品を使用できなかった事の対価、取り付け・取り外し・輸送代・移動費など直接或いは間接的に発生する手間等の対価。
- 2-18: 海外からの購入品・並行輸入品・オークション品・中古品・譲渡など。
- 2-19: パネル面は素地のアルミ素材を使用しているため新品の状態においても細かい傷等が有りますが不具合品ではございませんので予めご了承ください。

3. 免責事項

- 3.1: 当社製品の故障、損傷、また使用中に生じた直接損害・二次的な損害・怪我等については一切その責任を負いません。
- 3.2: 当社は WST 製品に対する保証サービスに対してのみ責任があり、製品故障などにより生じた他の損害または時間・商業的な機会の損失に対して一切その責任を負いません。

4. 保証期間終了品

- 4.1: 保証期間の終了した製品はいかなる理由においても保証対象外となります。
- 4.2: 保証期間終了前に当社及び販売店へ予めご連絡を行っている場合でも製品ご購入日から 6 ヶ月過ぎた依頼品到着分につきまして理由の如何を問わず有償サポートでのご対応となります。
- 4.3: 保証期間終了している依頼品について往復の送料はすべてお客様のご負担となります。

RS20240701